



# ESTUDIO DE OPINIÓN PÚBLICA

ELECTORAL

MARZO 2026



<b>Datos de la empresa</b>	<b>Encuestadora</b>	<b>N° de registro</b>	<b>Financiamiento</b>
		<b>MARKEN S.A.C. Consultora</b>	<b>Estudio privado - No aplica registro JNE</b>
Objetivo del estudio	Medir la intención de voto para la Alcaldía Distrital de Independencia		
Grupo objetivo	Hombres y mujeres de 18 a 70 años residentes en el distrito de Independencia		
Ámbito	Distrito de Independencia - Lima Metropolitana.		
Tamaño de la población	Electores residentes en el distrito de Independencia según padrón vigente 2026.		
Tamaño de la muestra	336		
Margen de error	+/- 3.1%		
NIVEL DE CONFIANZA	95%		
Representatividad	Muestra distrital equilibrada por sexo y rango etario.		
Técnica	Encuestas presenciales en hogares, mercados, centros comerciales. aplicadas cara a cara.		
Tipo de muestreo	Muestreo no probabilístico de campo directo con selección estructurada por zonas del distrito.		
Puntos de muestreo	Zonas residenciales y comerciales del distrito de Independencia		
Fecha de campo	mar 2026		
Publicación	mar 2026		
Dirección	Distrito de Independencia- Lima Metropolitana.		

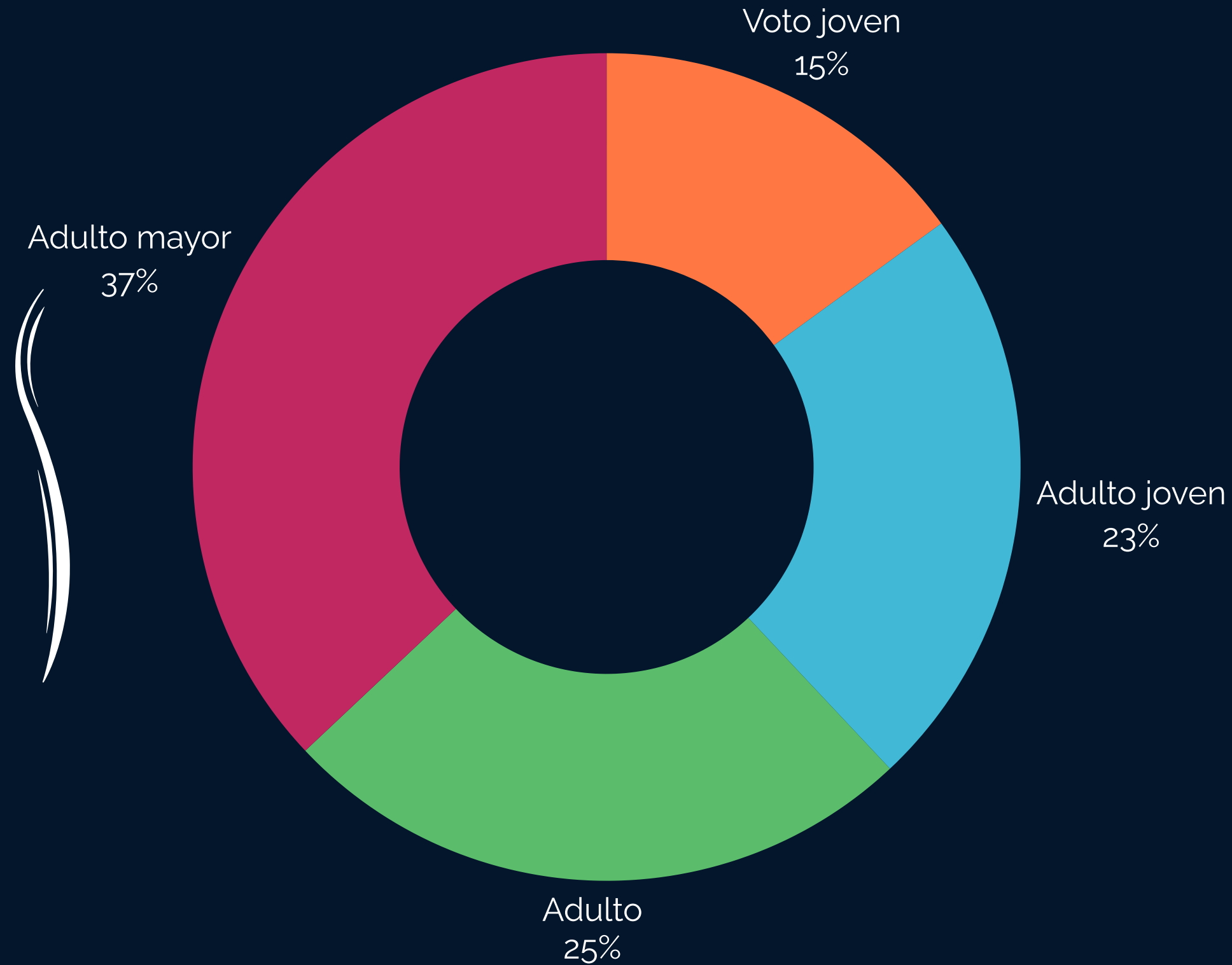
# SEXO

GÉNERO	CANTIDAD
FEMENINO	155
MASCULINO	181
TOTAL	336



# RANGO DE EDAD

GRUPO ETARIO	RANGO DE EDAD	CANTIDAD	PORCENTAJE
Voto joven	18 - 29 años	153	15%
Adulto joven	30 - 39 años	235	23%
Adulto	40 - 49 años	255	25%
Adulto mayor	50 - 70 años	378	37%
TOTAL	1,021		100%

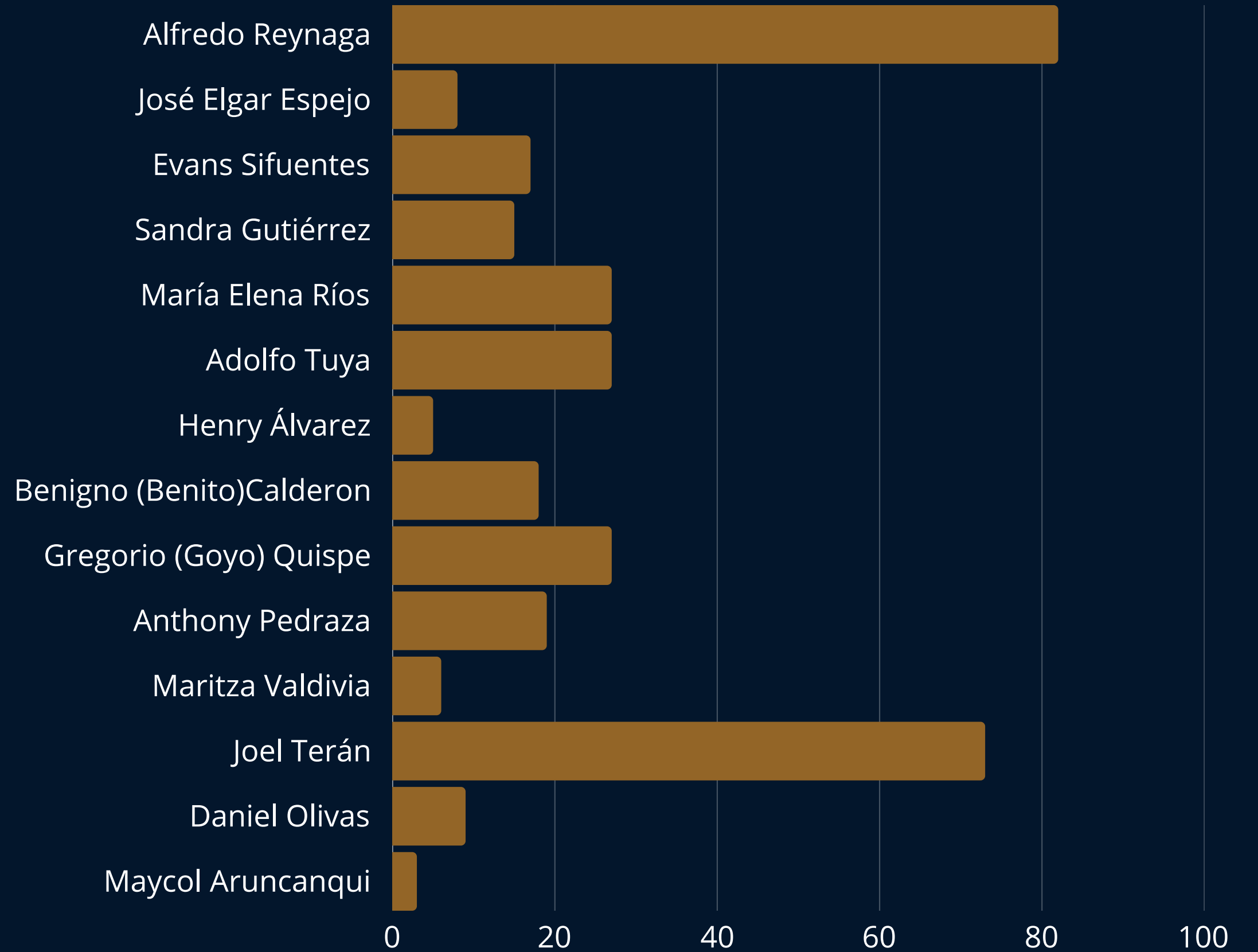


# CONOCIMIENTO Y VALORACIÓN

## CANDIDATO A LA ALCALDÍA DE INDEPENDENCIA

● Serie 1

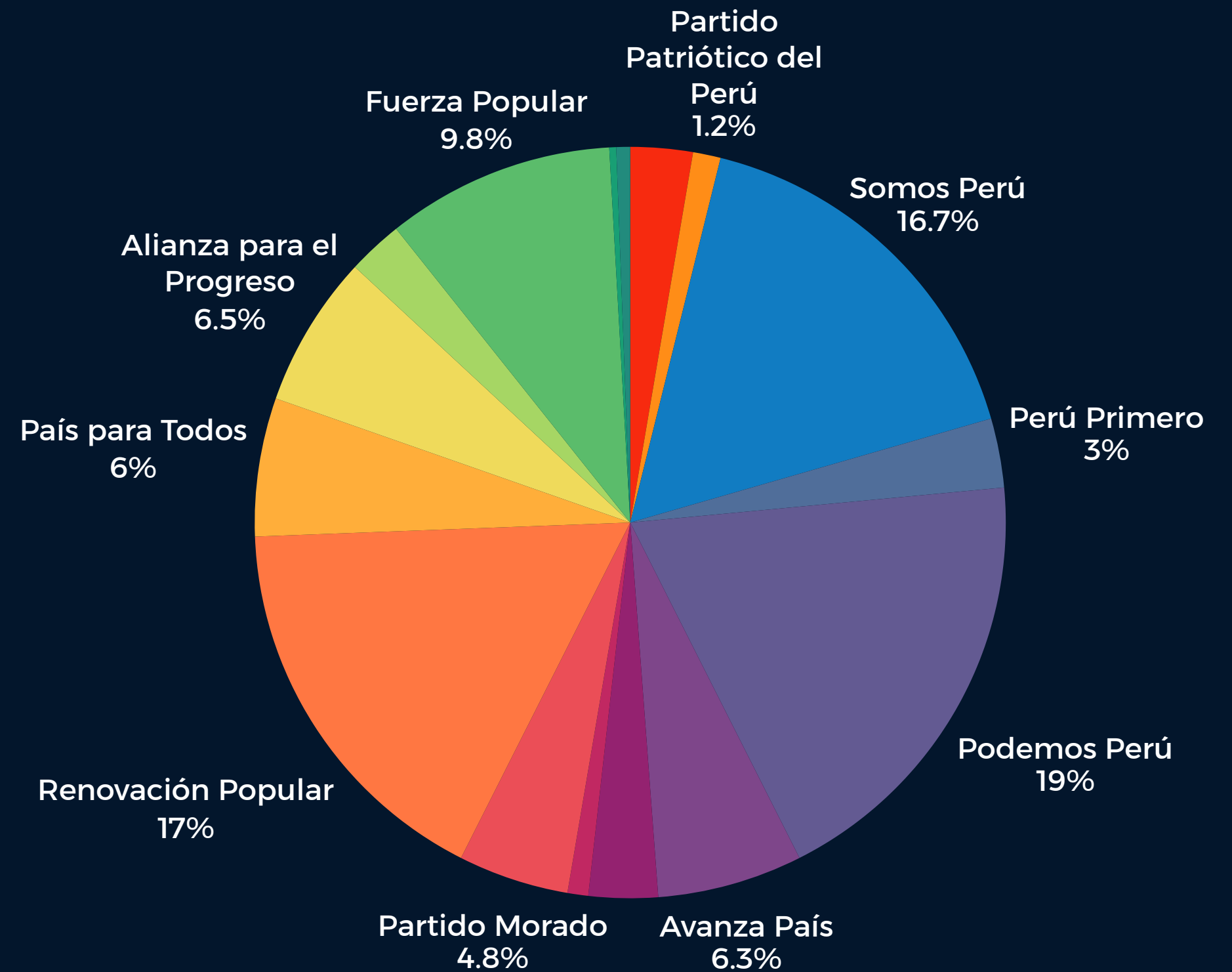
N°	CANDIDATO	RESULTADO
1	Alfredo Reynaga	82
2	José Elgar Espejo	8
3	Evans Sifuentes	17
4	Sandra Gutiérrez	15
5	María Elena Ríos	27
6	Adolfo Tuya	27
7	Henry Álvarez	5
8	Benigno (Benito)Calderon	18
9	Gregorio (Goyo) Quispe	27
10	Anthony Pedraza	19
11	Maritza Valdivia	6
12	Joel Terán	73
13	Daniel Olivas	9
14	Maycol Aruncanqui	3
TOTAL		336



# CONOCIMIENTO Y VALORACIÓN

## PARTIDO POLÍTICO

PARTIDO POLÍTICO	CANTIDAD	PARTIDO POLÍTICO	CANTIDAD
Partido Regional de Integración Nacional	9	Partido Morado	16
Partido Patriótico del Perú	4	Renovación Popular	57
Somos Perú	56	País para Todos	20
Perú Primero	10	Alianza para el Progreso	22
Podemos Perú	64	Juntos por el Perú	8
Avanza País	21	Fuerza Popular	33
Partido Aprista Peruano	10	Fe en el Perú	1
Progreseemos	3	Partido Demócrata Verde	2
TOTAL GENERAL	336		



# RESULTADOS DEL ESTUDIO

## Alcaldía Distrital de Independencia

- Alfredo Reynaga: 24.4%
- Joel Terán: 21.7%
- María Elena Ríos: 8.0%
- Adolfo Tuya: 8.0%
- Gregorio (Goyo) Quispe: 8.0%
- Anthony Pedraza: 5.7%
- Benigno (Benito) Calderón: 5.4%
- Evans Sifuentes: 5.1%
- Sandra Gutiérrez: 4.5%
- Daniel Olivas: 2.7%
- José Elgar Espejo: 2.4%
- Maritza Valdivia: 1.8%
- Henry Álvarez: 1.5%
- Maycol Aruncanqui: 0.9%



La diferencia entre el primer y segundo lugar es de 2.7 puntos porcentuales, lo que muestra una contienda competitiva en el liderazgo.

# RESULTADOS DEL ESTUDIO

## Identificación Partidaria



Los partidos con mayor recordación son:

- Podemos Perú: 19.0%
- Renovación Popular: 17.0%
- Somos Perú: 16.7%
- Fuerza Popular: 9.8%
- Alianza para el Progreso: 6.5%
- Avanza País: 6.3%
- País para Todos: 6.0%

Las principales tres fuerzas políticas concentran más del 50% de las menciones, destacando Podemos Perú, Renovación Popular y Somos Perú como los partidos con mayor nivel de identificación en el electorado analizado.

El resto de organizaciones políticas presenta niveles de recordación fragmentados,

