


# ESTUDIO DE OPINIÓN PÚBLICA

ELECTORAL

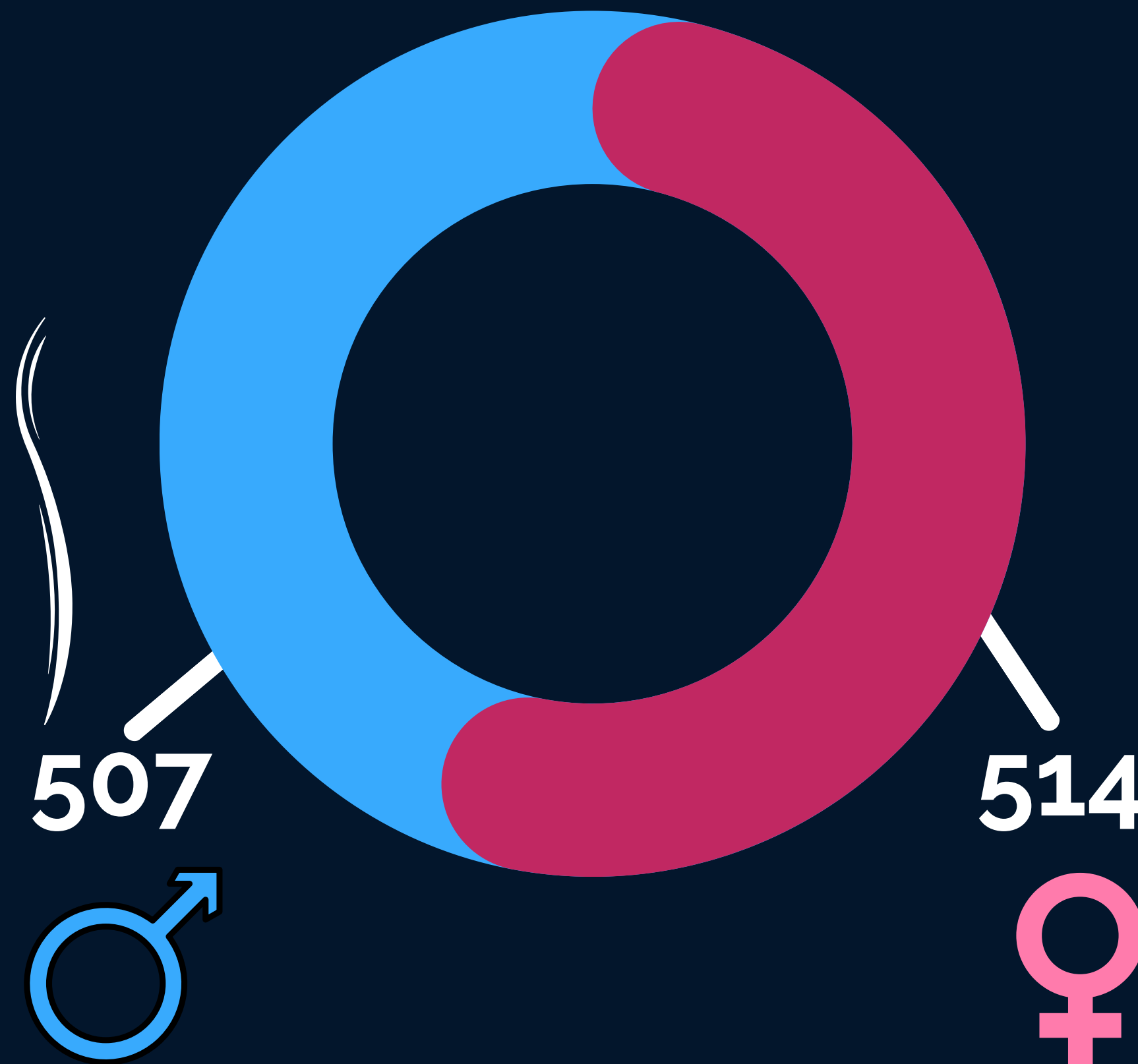
FEBRERO 2026



Datos de la empresa	Encuestadora	N° de registro	Financiamiento
		MARKEN S.A.C. Consultora	Estudio privado - No aplica registro JNE
Objetivo del estudio	Medir la intención de voto para la Alcaldía Distrital del Rímac		
Grupo objetivo	Hombres y mujeres de 18 a 70 años residentes en el distrito del Rímac		
Ámbito	Distrito del Rímac - Lima Metropolitana.		
Tamaño de la población	Electores residentes en el distrito del Rímac según padrón vigente 2026.		
Tamaño de la muestra	1,021 encuestas efectivas.,		
Margen de error	+/- 3.1%		
NIVEL DE CONFIANZA	95%		
Representatividad	Muestra distrital equilibrada por sexo y rango etario.		
Técnica	Encuestas presenciales en hogares, mercados, centros comerciales. aplicadas cara a cara.		
Tipo de muestreo	Muestreo no probabilístico de campo directo con selección estructurada por zonas del distrito.		
Puntos de muestreo	Zonas residenciales y comerciales del distrito del Rímac		
Fecha de campo	feb 2026		
Publicación	mar 2026		
Dirección	Distrito del Rímac- Lima Metropolitana.		

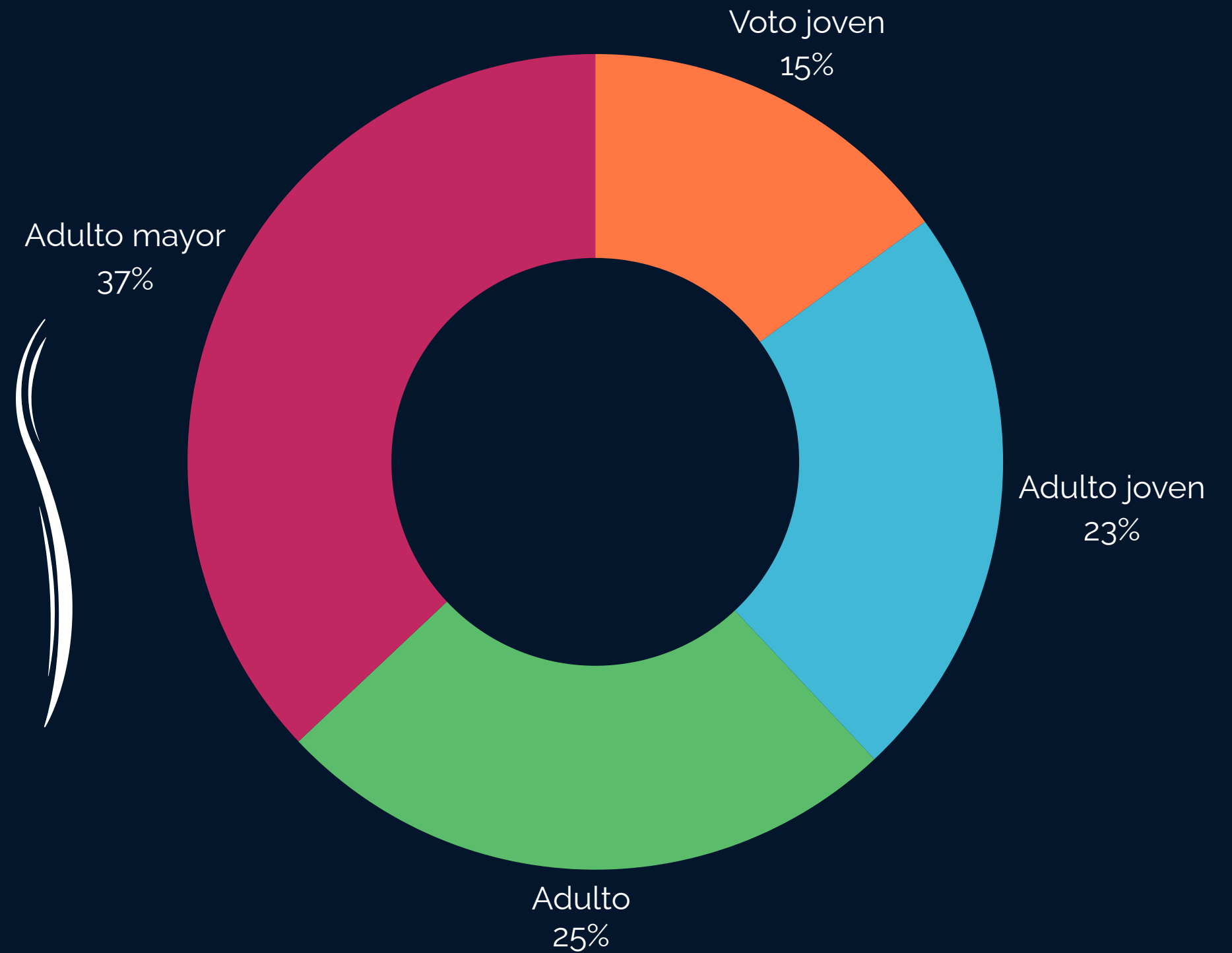
# SEXO

GÉNERO	CANTIDAD
FEMENINO	514
MASCULINO	507
TOTAL	1,021



# RANGO DE EDAD

GRUPO ETARIO	RANGO DE EDAD	CANTIDAD	PORCENTAJE
Voto joven	18 - 29 años	153	15%
Adulto joven	30 - 39 años	235	23%
Adulto	40 - 49 años	255	25%
Adulto mayor	50 - 70 años	378	37%
TOTAL	1,021		100%



# CONOCIMIENTO Y VALORACIÓN

## CANDIDATO A LA ALCALDÍA DEL RÍMAC

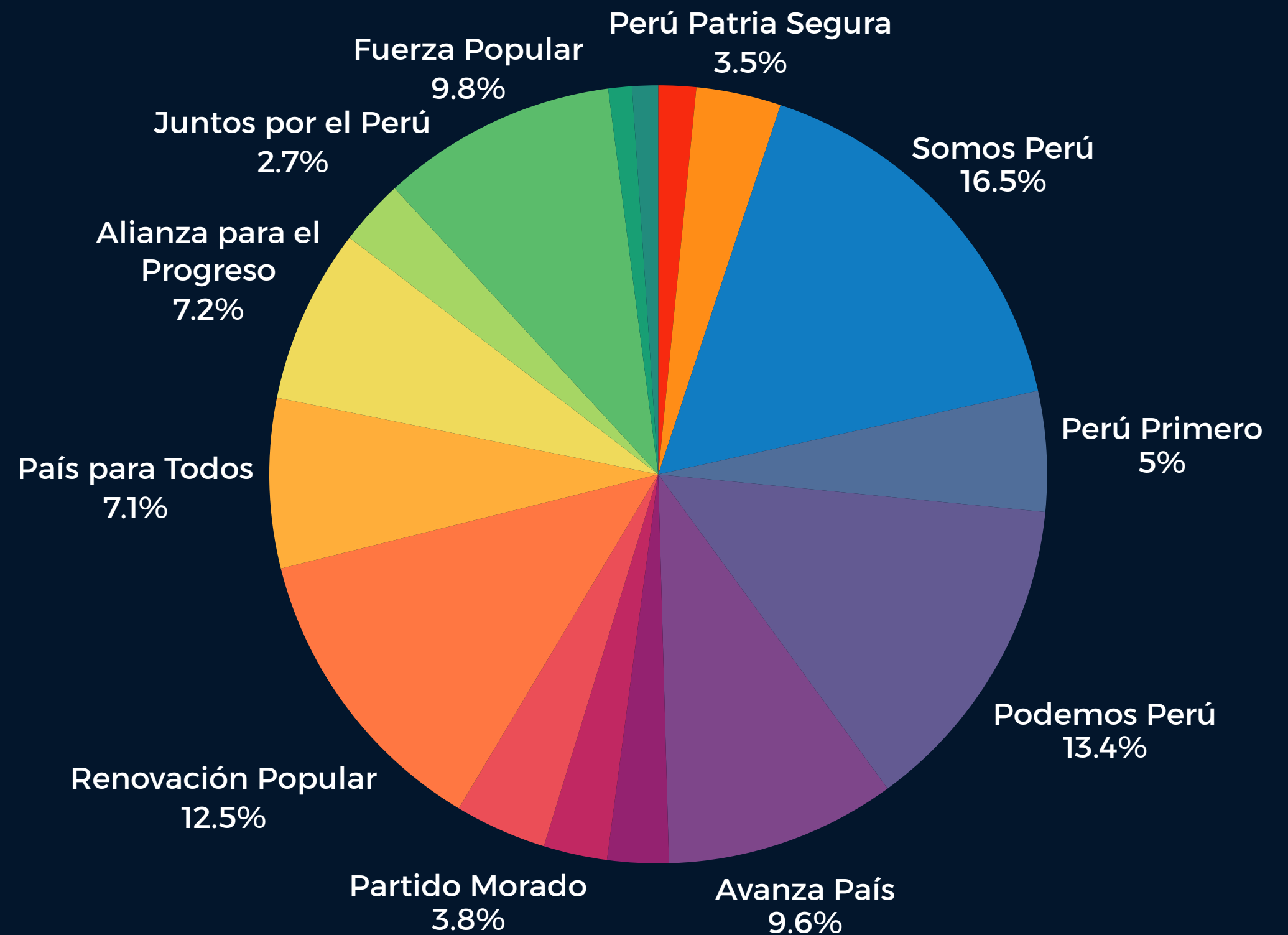
Nº	CANDIDATO	RESULTADO
1	VICROR CRUZ	94
2	JOSÉ ANGÚLO	53
3	JONATHAN SEÑA	250
4	ADELINA RIVERA	74
5	ROBERTO TELLES	77
6	ENRIQUE PERAMAS	71
7	ISABEL AYALA	147
8	JERICO MOSQUERA	68
9	PERCY ESPINOZA	35
10	TONY NORVANI	35
11	PEDRO ROSARIO	71
12	JAVIER REVILLA	26
13	ANTONIO COCHA	6
14	JOSÉ MANUEL CIEZA	6
15	JOSÉ ÁNGEL LEÓN	8
TOTAL		1,021



# CONOCIMIENTO Y VALORACIÓN

## PARTIDO POLÍTICO

PARTIDO POLÍTICO	CANTIDAD	PARTIDO POLÍTICO	CANTIDAD
Partido Regional de Integración Nacional	16	Partido Morado	39
Perú Patria Segura	36	Renovación Popular	128
Somos Perú	168	País para Todos	72
Perú Primero	51	Alianza para el Progreso	74
Podemos Perú	137	Juntos por el Perú	28
Avanza País	98	Fuerza Popular	100
Partido Aprista Peruano	26	Fe en el Perú	10
Progresemos	27	Partido Demócrata Verde	11
TOTAL GENERAL	1,021		



# CONOCIMIENTO Y VALORACIÓN

## CANDIDATO A LA ALCALDÍA DE LIMA


● Serie 1

N°	CANDIDATO	RESULTADO
1	RICHARD ACUÑA	108
2	FRANCIS ALLLISON	149
3	CARLOS BRUCE	128
4	SOFÍA FRANCO	35
5	DANIEL URRESTI	261
6	SUSEL PAREDES	107
7	RENZO REGIARDO	143
8	ALBERTO TEJADA	67
9	CARLOS NEHUAUS	23
TOTAL		1,021



# RESULTADOS DEL ESTUDIO

Alcaldía Distrital del Rímac



Jonathan Seña lidera la medición con 24.5% de las preferencias.

Le siguen:

- Isabel Ayala: 14.4%
- Víctor Cruz: 9.2%
- Roberto Telles: 7.5%
- Adelina Rivera: 7.2%
- Enrique Peramas: 7.0%
- Pedro Rosario: 7.0%

La diferencia entre el primer y segundo lugar es de 10 puntos porcentuales, margen estadísticamente significativo.

El escenario presenta fragmentación en el segundo bloque de candidaturas.



# RESULTADOS DEL ESTUDIO

## Identificación Partidaria

Los partidos con mayor recordación son:


- Somos Perú: 16.5%
- Podemos Perú: 13.4%
- Renovación Popular: 12.5%
- Fuerza Popular: 9.8%
- Avanza País: 9.6%

Las principales cinco fuerzas concentran más del 60% de menciones.



# RESULTADOS DEL ESTUDIO

Alcaldía Metropolitana de Lima



En la medición para Lima Metropolitana destacan:

- Daniel Urresti: 25.6%
- Francis Allison: 14.6%
- Renzo Reggiardo: 14.0%
- Carlos Bruce: 12.5%

Se observa liderazgo claro en primera posición (Daniel Urresti) y competencia en el segundo bloque.

